



Wybory w PSPO



Mariusz Szeliga
Prezes Zarządu



Stanisław Gacek
Wiceprezes
Zarządu



**Arkadiusz
Burczyński**
Wiceprezes
Zarządu



Wiesław Dziąg
Wiceprezes
Zarządu



**Grzegorz
Barczewski**
Wiceprezes
Zarządu

14 marca 2013 r. miało miejsce sprawozdawczo-wyborcze Walne Zebranie Członków Stowarzyszenia.

Członkowie PSPO wybrali Zarząd na kadencję 2013-2015 w następującym składzie:

- 🔥 Mariusz Szeliga – prezes Zarządu, reprezentujący ZT Kruszwica S.A.,
- 🔥 Arkadiusz Burczyński – wiceprezes Zarządu, reprezentujący ADM Szamotuły Sp. z o.o.,
- 🔥 Stanisław Gacek – wiceprezes Zarządu, reprezentujący ZT Bielmar Sp. z o.o.,
- 🔥 Wiesław Dziąg – wiceprezes Zarządu, reprezentujący Komagrę Sp. z o.o.,
- 🔥 Grzegorz Barczewski – wiceprezes

Zarządu, reprezentujący ZT w Boda-czowie Sp. z o.o.

Komisja Rewizyjna PSPO na kadencję 2013-2015 ukonstytuowała się w składzie:

- 🔥 Mieczysław Parzydło – przewodniczący,
- 🔥 Agnieszka Dąbrowska – Kubaczyk – członek,
- 🔥 Piotr Szysz – członek.

Prezes Zarządu PSPO Pan Mariusz Szeliga związany jest z branżą tłuszczową od 26 lat. W trakcie swojej kariery zawodowej w zakładach tłuszczowych w Kruszwicy piastował kierownicze funkcje w strukturach produkcyjno-technicznych, a także w zarządzie spółki.

Ewa Myśliwiec



W numerze

- 🔥 Wybory w PSPO
.....str. 1
- 🔥 Większy handel zagraniczny rzepaku
.....str. 2
- 🔥 Wzrost arealu rzepaku na Ukrainie
.....str. 2
- 🔥 Rekordowy import oleju palmowego
.....str. 2
- 🔥 Notowania
.....str. 3

Polskie Stowarzyszenie Producentów Oleju

ul. Grzybowska 2 lok. 49
00-131 Warszawa
tel. : 223130788
fax: 224363966
e-mail: biuro@pspo.com.pl
www.pspo.com.pl

Oil Express

Redakcja: Agnieszka Słodowa,
Ewa Myśliwiec
Zdjęcia: własne, www.freefoto.com

Większy handel zagraniczny rzepaku

W 2012 r. spośród surowców oleistych (podobnie jak w 2010 i 2011 roku) największe znaczenie odgrywał import 464,9 tys. ton rzepaku (3/4 wolumenu importu nasion oleistych), który zwiększył się wobec analogicznego okresu rok wcześniej o 5%.

Podobnie jak rok wcześniej największym dostawcą rzepaku do Polski była Ukraina (67% wartości zakupów i 72% wolumenu importu – 335,6 tys. ton za 153,4 mln Euro). Na drugim miejscu znalazła się Litwa oraz Czechy (po około 7% wartości oraz 8% ilości).

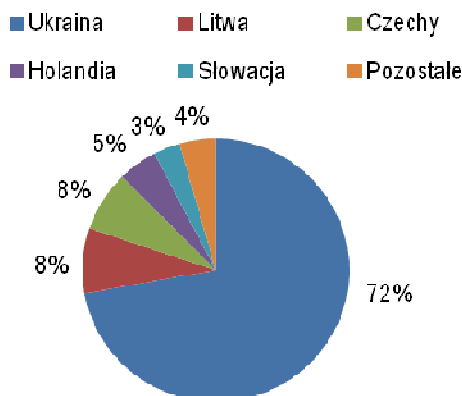
Równolegle eksport rzepaku wzrósł wobec roku poprzedniego o około 78%

do poziomu 243,5 tys. ton po części na skutek wzrostu produkcji. W 2012 roku większość surowca wyeksportowano po zeszłorocznych zbiorach (w pierwszej

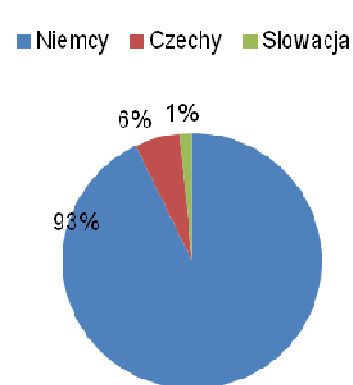
połowie tegoż roku wywieziono tylko 29,5 tys. ton).

PSPPO na podst. FAMMU/FAPA za CIHZ, WR, MRiRW

Import rzepaku w 2012 r. wg wolumenu



Eksport rzepaku w 2012 r. wg wolumenu



Wzrost arealu rzepaku na Ukrainie



Na Ukrainie areal przeznaczony pod zasiewy słonecznika może zmniejszyć się w br. o 21% do 3,9 mln ha wobec 4,9 mln ha w 2012 roku.

W zeszłym roku wschodni sąsiad Polski będący największym eksporterem oleju

słonecznikowego wyprodukował około 8,4 mln ton słonecznika. Według analityków ProAgro spadek zasiewów słonecznika może być zrekompensowany wzrostem arealu rzepaku.

Ministerstwo Rolnictwa Ukrainy ocenia, że rzepak jak dotychczas dobrze przetrzymał i areal rzepaku może wzrosnąć w br. do 1,07 mln ha wobec 570 tys. ha w 2012 roku.

Ukraina, która eksportuje 90% rzepaku zebrała w zeszłym roku 547 tys. ton tego surowca.

Wg ProAgro globalne ceny rzepaku prawdopodobnie wzrosną na skutek spadku zapasów u kluczowych producentów, co oznaczałoby wzrost dochodów producentów na Ukrainie.

Tymczasem firma konsultingowa UkrAgro Consult prognozuje 11% wzrost produkcji słonecznika do 9,51 mln ton na przy założeniu wzrostu plonów. Prognozy produkcji rzepaku również zakładają wzrost produkcji o około 2/3 oraz soi o 17%.

PSPPO na podst. FAMMU/FAPA za Reuters

Rekordowy import oleju palmowego

W bieżącym sezonie 2012/13 od października do grudnia 2012 import oleju palmowego może nieoczekiwanie osiągnąć rekordowy poziom 6,4 mln ton wobec 5,8 mln ton sezon wcześniej.

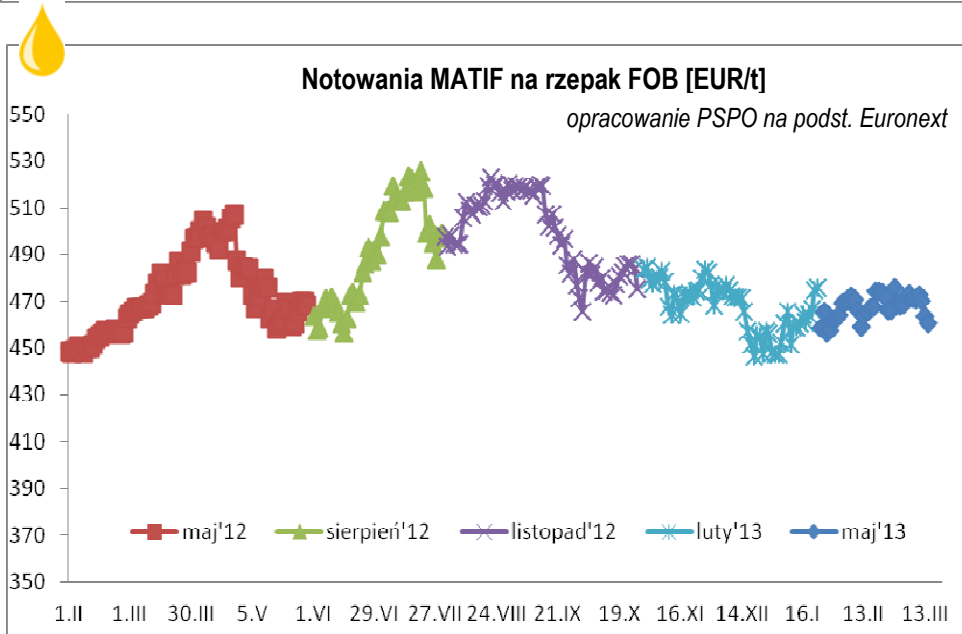
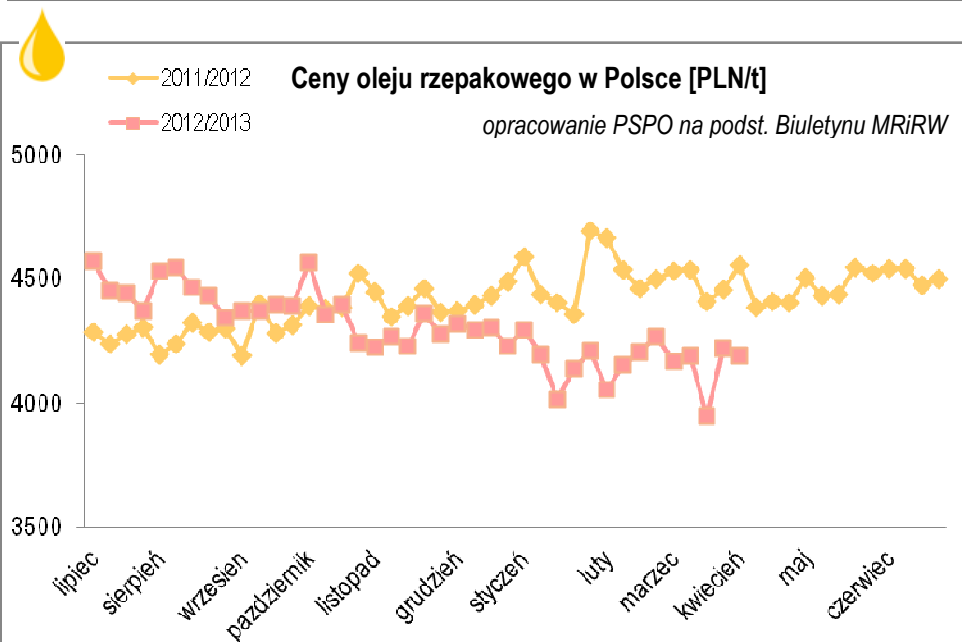
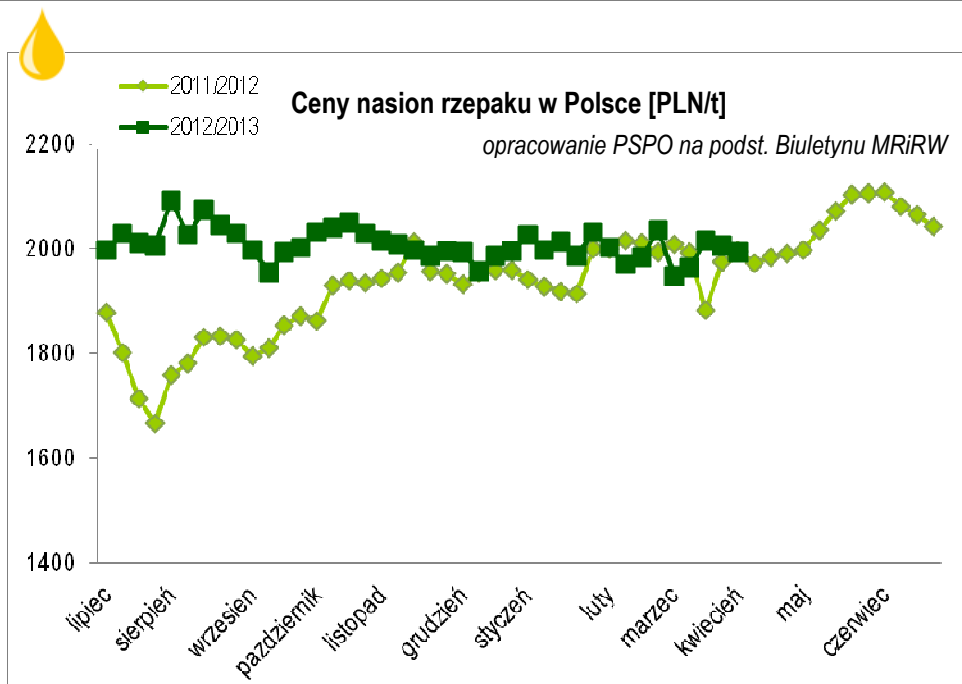
Wzrost popytu wynika z konieczności zrekompensowania niedoborów oleju sojowego oraz słonecznikowego. Dodatkowo relatywnie niskie ceny oleju palmo-

wego wpływają na wzrost popytu. Ceny oleju palmowego były i są tłumione wysokim poziomem zapasów w Malezji i Indonezji, a kraje te odpowiadają za 90% światowej produkcji.

W lutym br. ceny surowego oleju palmowego cif Rotterdam były na poziomie 863 USD/t wobec 1106 USD/t w lutym rok wcześniej. W okresie październik/gru-

dzień 2012 import oleju palmowego do Unii osiągnął 1,68 mln ton tj. 19% więcej niż w analogicznym okresie roku ubiegłego, a pochodził głównie z Indonezji, Malezji oraz Ameryki Środkowej. Największymi jego odbiorcami były Niemcy, Holandia oraz Włochy.

PSPPO na podst. FAMMU/FAPA za Oil World



Średnie ceny produktów rzepakowych w Polsce 4 – 10 III wg MRiRW

Produkt	Cena netto [PLN/t]	Zmiana [%]
Nasiona rzepaku	1993	-0,6
Olej rafinowany	4190	-0,7
Śruta	1099	-2,3
Makuch	1210	-3,7

Notowania MATIF na rzepak (FOB) z dn. 14 III wg Euronext

Dostawa	Cena [EUR/t]	Kurs EUR [PLN] (NBP)	Cena [PLN/t]
Maj'13	460,50	4,1448	1908,68
Sierpień'13	416,75		1727,35
Listopad'13	415,25		1721,13
Luty'14	414,50		1718,02

Notowania różne wg FAMMU/FAPA, Orlen

Produkt	Jednostki	Cena
Nasiona rzepaku CIF luty/marz Hamburg 7 III	[USD/t]	625
Olej rzep. sur. FOB marz/kwiec Rotterdam 14 III	[EUR/t]	884
BIO 100 PKN Orlen 15 III netto	[PLN/m ³]	4287
BIO ON PKN Orlen 15 III netto	[PLN/m ³]	4337

Średnie ogólnopolskie ceny detaliczne [PLN/l] wg e-petrol.pl

Data	B100	ON
2013-01-30	5,09	5,45
2013-02-06	5,19	5,48
2013-02-13	5,15	5,49
2013-02-20	5,19	5,59