

Wspólne stanowisko 7 organizacji



KRAJOWE
ZRZESZENIE
PRODUCENTÓW
RZEPAKU



PSPO
POLSKIE STOWARZYSZENIE
PRODUCENTÓW OLEJU



W dniu 22 października br. odbyło się specjalne, rozszerzone posiedzenie Koalicji na Rzecz Biopaliw. Poświęcone ono było niedawnej propozycji Komisji Europejskiej dotyczącej zmian w Dyrektywie 2009/28/WE oraz Dyrektywie 2009/30/WE w sprawie wykorzystania biopaliw w realizacji celu 10% paliw odnawialnych w transporcie w 2020 roku.

W spotkaniu, oprócz organizacji formalnie tworzących Koalicję tj.

- 🔹 Krajowego Zrzeszenia Producentów Rzepaku,
 - 🔹 Polskiego Stowarzyszenia Producentów Oleju
 - 🔹 Krajowej Izby Biopaliw,
- uczestniczyli również szefowie:
- 🔹 Izby Zbożowo-Paszowej,
 - 🔹 Krajowej Rady Gorzelnictwa i Produkcji Biopaliw,
 - 🔹 Krajowej Rady Izb Rolniczych
 - 🔹 Federacji Związków Pracodawców – Dzierżawców i Właścicieli Rolnych.

W wyniku przeprowadzonej dyskusji uczestnicy posiedzenia wymienili pierwsze spostrzeżenia i opinie na temat kluczowych elementów zawartych w propozycji KE m.in. ograniczenia do 5% wykorzystania biopaliw z surowców rolnych mających jednocześnie zastosowanie w produkcji żywności oraz nadanie dodatkowych emisji CO₂ surowcom rolnym związanych problematyką tzw. pośredniej zmiany użytkowania gruntów (ILUC – z ang. *indirect land use change*).

Uczestnicy spotkania zgodnie wyrazili swoje głębokie zaniepokojenie wspomnianymi propozycjami Komisji oraz ewentualnymi konsekwencjami wejścia ich w życie.

Stwierdzono, że propozycje te bazują na niezbyt przemyślanych i nie dostatecznie udokumentowanych przesłankach. Stoją one także w sprzeczności z dotychczas kreowaną we Wspólnocie polityką rozwoju krajowego i europejskiego rolnictwa, co było jednym z podstawowych założeń tworzenia zasad jej polityki biopaliwowej.

Po zebraniu wszystkich argumentów uczestników spotkania zostało wydane wspólne, oficjalne stanowisko 7 wymienionych organizacji

Zauważono w nim m.in. że ewentualne wejście w życie propozycji KE będzie miało bardzo negatywne konsekwencje nie tylko dla wytwórców biokomponentów, ale dla całego łańcucha produkcyjnego począwszy od sektora rolnego. Decyzje polityczne związane z rozwojem sektora biopaliw miały zapewnić realizację kilku zasadniczych celów: ograniczenie emisji CO₂, wprowadzenie dodatkowych źródeł energii, stabilizację dochodów w rolnictwie oraz stworzenie realnej alternatywy dla importowanych pasz wysokobiałkowych. Żaden z tych celów nie został jeszcze osiągnięty, jako że od czasu ustanowienia „biopaliwowych” dyrektyw unijnych minęło niespełna 3 lata, a ich wdrożenie w wielu krajach UE nie zostało zakończone.

Stanowisko wraz z uzupełnieniem, opublikowane m.in. na stronie www PSPO, zostało przekazane do Prezesa Rady Ministrów oraz Ministerstw: Gospodarki, Rolnictwa i Rozwoju Wsi oraz Środowiska.

Koalicja na Rzecz Biopaliw

W numerze

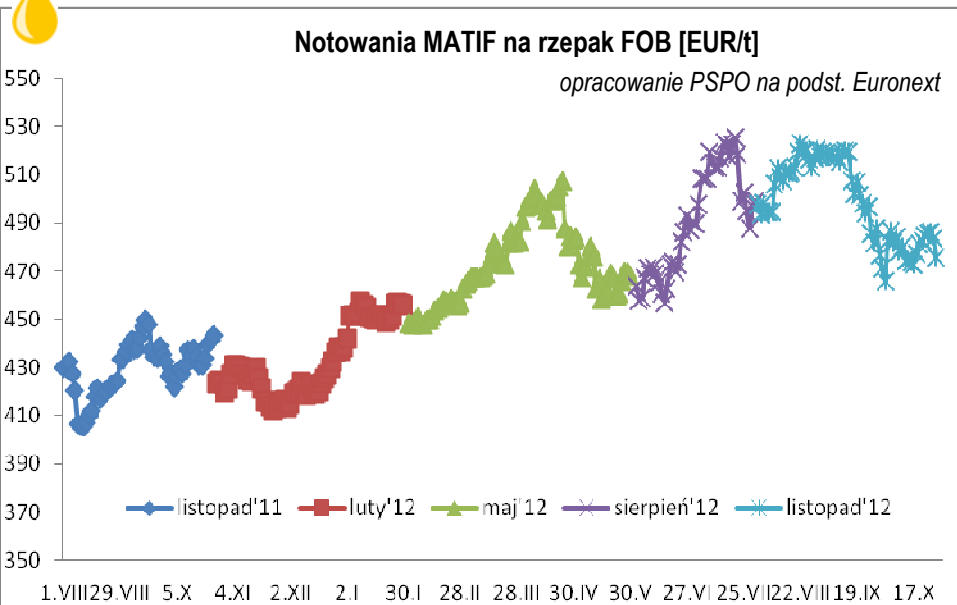
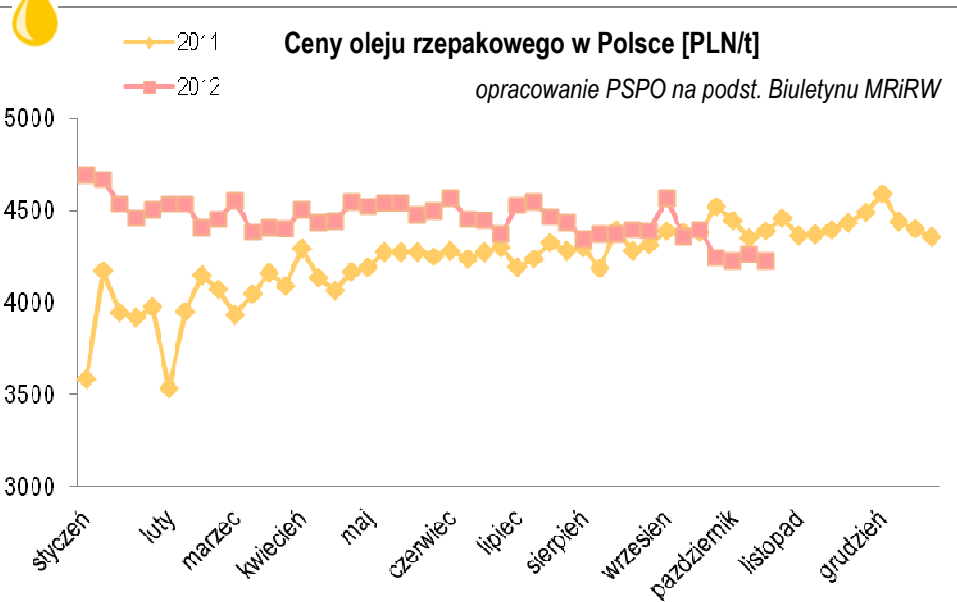
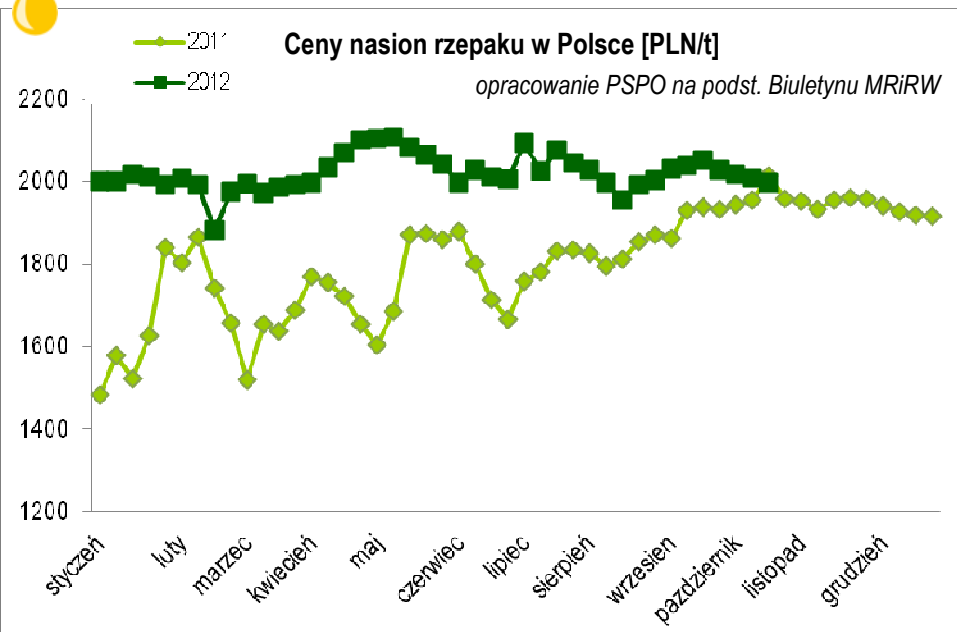
- 🔹 Wspólne stanowisko 7 organizacjistr.1
- 🔹 Wprost o olejustr.2
- 🔹 Poziom glukozyolanów w nasionach rzepakustr.2
- 🔹 Niemieckie Stowarzyszenie Bioenergii przeciwne propozycji Komisji Europejskiejstr.2
- 🔹 Notowaniastr.3

Polskie Stowarzyszenie Producentów Oleju

ul. Grzybowska 2 lok. 49
00-131 Warszawa
tel. : 223130788
fax: 224363966
e-mail: biuro@pspo.com.pl
www.pspo.com.pl

Oil Express

Redakcja: Agnieszka Słodowa
Zdjęcia: własne,
www.freefoto.com



Średnie ceny produktów rzepakowych w Polsce 15 – 21 X wg MRiRW

Produkt	Cena netto [PLN/t]	Zmiana [%]
Nasiona rzepaku	1998	-0,5
Olej rafinowany	4230	-0,9
Śruta	1079	+3,9
Makuch	1183	-0,4

Notowania MATIF na rzepak (FOB) z dn. 29 X wg Euronext

Dostawa	Cena [EUR/t]	Kurs EUR [PLN] (NBP)	Cena [PLN/t]
Listopad'12	475,50	4,1472	1934,42
Luty'13	480,00		1941,58
Maj'13	479,75		1929,30
Sierpień'13	447,00		1791,13

Notowania różne wg FAMMU/FAPA, Orlen

Produkt	Jednostki	Cena
Nasiona rzepaku CIF list/grudź Hamburg 18 X	[USD/t]	626
Olej rzep. sur. FOB list/stycz Rotterdam 25 X	[EUR/t]	950
BIO 100 PKN Orlen 30 X	[PLN/m ³] netto	4431
BIO ON PKN Orlen 30 X	[PLN/m ³] netto	4481

Średnie ogólnopolskie ceny detaliczne [PLN/l] wg e-petrol.pl

Data	B100	ON
2012-09-19	5,56	5,76
2012-09-26	5,19	5,74
2012-10-03	5,19	5,74
2012-10-10	5,19	5,74