

## Obrona wizerunku polskiej żywności

W dniach 5-6 listopada odbyło się VI Forum Rynku Spożywczego i Handlu.

Konferencję otworzyła sesja inauguracyjna „Patriotyzm gospodarczy czy już protekcjonizm – sektor spożywczy w polityce krajów UE” z udziałem Janusza Piechocińskiego – Wicepremiera, Ministra Gospodarki, który zauważył, że „odpowiedzią na nacjonalizm w gospodarce jest dobrze pojęty patriotyzm gospodarczy. Polega on nie tylko na kupowaniu tego, co polskie, ale na odpowiedzialności za każdy z etapów łańcucha produkcji, w tym żywności. Podkreślił, że po roku 2009, na tle pozostałej części polskiej gospodarki, sektor spożywczy wykazał wyjątkową trwałość i zdolność do konkurencyjności”.

Prezes Agencji Rynku Rolnego Radosław Szatkowski podkreślił, że inwestowanie w rolnictwo i przetwórstwo przynosi efekty – „To jedyna branża, która od lat systematycznie zwiększa wartość eksportu i jednocześnie zwiększa dodatnie saldo wymiany handlowej. To niewątpliwie wspólny sukces rolników, producentów i przetwórców żywności”.

Jednocześnie nasz kraj powinien przygotować się na obronę wizerunku swojej żywności, w czym muszą współpracować produ-








cenci z przedstawicielami polskiego rządu i dyplomacji – mówili paneliści.

Dyrektor generalny PFPŻ Andrzej Gantner ostrzegł, że „ciągłe ewidentnie brakuje zrozumienia dla tego tematu w resorcie spraw zagranicznych. Tu wychodzi brak współpracy, brak informacji, brak ekspertów na różnych rynkach, którzy będą w stanie zarządzać sytuacjami kryzysowymi. Tych sytuacji kryzysowych będzie coraz więcej, właśnie dlatego, że jesteśmy dobrzy. Zaczynamy zagrażać interesom gospodarczym poważnych graczy - nikt nie będzie patrzył beztrako, jak zabieramy miejsca pracy w innych krajach”.

Uczestnicy dyskusji zauważyli potrzebę stworzenia rządowego systemu szybkiego reagowania w momentach kryzysowych. Ministerstwa - Rolnictwa i Rozwoju Wsi (a dla czego nie 'i Gospodarki Żywnościowej' pytali paneliści), Gospodarki, a także Spraw Zagranicznych powinny wypracować łączny system przepływu informacji oraz zarządzania komunikacją, by móc odpowiedzieć na tzw. czarny PR i nie dopuścić do utraty wiarygodności polskiej żywności.

Agnieszka Słodowa na podst. Portal spożywczy

### W numerze

-  Obrona wizerunku polskiej żywności .....str.1
-  Poprawa prognoz przerobu rzepaku .....str.2
-  Wzrost eksportu rzepaku i oleju rzepakowego .....str.2
-  W Polsce rośnie zużycie wysokobiałkowych surowców paszowych .....str.3
-  Interwencja PSPPO w spr. Kodeksu IMSBC .....str.3
-  Podniesienie cel antydumpingowych .....str.3
-  Notowania .....str.4

## Sięgnij do korzeni przezimowania

Sprawdź stan rzepaku po zastosowaniu Toprex na swoim polu

do każdego 20 l Toprex

**saperka gratis**

więcej informacji na [www.syngenta.pl](http://www.syngenta.pl)

**PROMOCJA**



### Polskie Stowarzyszenie Producentów Oleju

ul. Grzybowska 2 lok. 49  
00-131 Warszawa  
tel. : 223130788  
fax: 224363966  
e-mail: [biuro@pspo.com.pl](mailto:biuro@pspo.com.pl)  
[www.pspo.com.pl](http://www.pspo.com.pl)

Oil Express

Redakcja: Agnieszka Słodowa  
Zdjęcia: własne,  
[www.freefoto.com](http://www.freefoto.com)

## Poprawa prognoz przerobu rzepaku

W sezonie 2013/14 najnowsze prognozy produkcji rzepaku w Unii przewidują 6,9% wzrost produkcji do 21 mln ton tj. 0,14 mln ton więcej niż zakładano miesiąc wcześniej oraz 1,35 mln ton więcej niż sezon wcześniej. Ostatni wzrost szacunków dotyczył Czech (1,44 mln ton wobec 1,41 mln ton przed rokiem), Polski (2,54 mln ton wobec 2,5 mln ton) oraz Rumunii (0,63 mln ton wobec 0,62 mln ton przed miesiącem).

W bieżącym sezonie mimo wzrostu szacunków produkcji i podaży przerób rzepaku w Unii będzie dość stabilny, ponieważ się zmniejszy się tylko o około 0,1 mln ton (-0,4%) do około 22,6 mln ton głównie za przyczyną wzrostu podaży oraz konkurencji ze strony słonecznika.

Przeszacowanie w górę prognoz przerobu rzepaku wynika z planowanego zaostżenia antydumpingowych ceł na biodiesel z Argentyny i Indonezji, które mają być wprowadzone jesienią na 5 lat.

Oil World ocenia, że import rzepaku do Unii będzie wyższy niż zakładano przed miesiącem i osiągnie 3,25 mln ton tj. najmniej od 3 lat (0,35 mln ton więcej niż zakładano przed miesiącem). Rzepak pochodzić będzie z:

- 🔥 WNP (głównie Ukraina) 1,8 mln ton,
- 🔥 Australii 1,1 mln ton,
- 🔥 Kanady 200 tys. ton,
- 🔥 Argentyny 100 tys. ton.

Eksport rzepaku może w bieżącym sezonie wzrosnąć do 300 tys. ton, co

byłoby najwyższym poziomem od kilku lat. W sezonie 2013/14 dzięki wzrostowi podaży zapasy rzepaku w Unii powinny zostać odbudowane i wzrosnąć o 52% z 0,86 mln ton do 1,31 mln ton.

*PSPO na podst. FAMMU/FAPA za Oil World*

**Bilans rzepaku UE (mln ton)**

	10/11	11/12	12/13	13/14p	Zmiana %
Zapasy początk.	1,51	1,37	1,47	0,86	-1,6
Produkcja	20,60	19,25	19,65	21,00	-5,3
– Niemcy	5,70	3,87	4,86	5,80	15,0
– Francja	4,81	5,37	5,48	4,47	-4,1
– Polska	2,14	1,87	2,04	2,54	-14,4
– Wlk. Brytania	2,23	2,76	2,56	2,18	-1,4
– Czechy	1,04	1,08	1,13	1,44	3,8
– Rumunia	0,99	0,69	0,16	0,63	-77,6
Import *	2,73	3,65	3,43	3,25	3,8
<b>PODAŻ</b>	<b>24,84</b>	<b>24,27</b>	<b>24,55</b>	<b>25,11</b>	<b>-3,9</b>
Eksport *	0,20	0,11	0,08	0,30	-10,0
Przerób	22,40	21,68	22,65	22,55	-3,3
inne użycie	0,88	1,01	0,96	0,95	-4,8
<b>POPYT</b>	<b>23,48</b>	<b>22,80</b>	<b>23,69</b>	<b>23,80</b>	<b>-3,4</b>
Zapasy końcowe	1,37	1,47	0,86	1,31	-13,4

*Źródło: FAMMU/FAPA za Oil World, p- prognoza, \* poza handlem wewnątrz UE; sezon od lipca do czerwca*

## Wzrost eksportu rzepaku i oleju rzepakowego

W ciągu pierwszych ośmiu miesięcy 2013 r. sprzedaż nasion rzepaku na rynki zagraniczne wzrosła o 170% w porównaniu do analizowanego okresu ubiegłego roku i przekroczyła 404 tys. ton, z czego ponad 81% trafiło oczywiście do Niemiec.

Podobna dynamika jest na rynku oleju rzepakowego – eksport wyniósł 181,6 tys. ton wobec 65,0 tys. ton rok wcześniej, co oznacza ilościowy wzrost o 179%.

W rozpatrywanym okresie największym odbiorcą surowego oleju z Polski były:

- 🔥 Czechy (30% ilości),
- 🔥 Słowacja (35%),
- 🔥 Niemcy (20%)
- 🔥 Norwegia (8%).

Natomiast, w ciągu dwóch pierwszych miesięcy sezonu 2013/14 wyeksportowano już prawie 61 tys. ton oleju – 2,5 krotnie więcej niż w tym samym okresie ubiegłego sezonu.

Z drugiej strony, w okresie I-VIII 2013 r. miało miejsce zmniejszenie importu zarówno nasion rzepaku jak i oleju. Na

rynkach zagranicznych zakupiono jedynie 154,6 tys. ton nasion (-54%) oraz 48,7 tys. ton oleju (-51%).

Wbrew pogłoskom pojawiającymi się w okresie skupu o 500 tys. ton nasion sprowadzonych z Ukrainy, alarmowi podnoszonemu przez organizacje rolnicze oraz ich żądaniom o interwencję MRiRW, w miesiącach VII-VIII z Ukrainy sprowadzono jedynie 34 tys. ton rzepaku, wobec 73 tys. ton w tych samych miesiącach rok wcześniej.

*Agnieszka Słodowa na podst. Sparks*



## W Polsce rośnie zużycie wysokobiałkowych surowców paszowych

Zużycie wysokobiałkowych surowców paszowych w Polsce w ostatnich latach wykazywało tendencje wzrostowe, co miało związek m.in. z rosnącą produkcją drobiu – informują analitycy Banku Gospodarki Żywnościowej.

Według wyliczeń IERiGŻ, w ciągu ostatnich 5 sezonów krajowe zużycie wysokobiałkowych surowców paszowych zwiększyło się o ponad 40 % (w sezonie 2012/13 wyniosło ok. 4,1 mln t, podczas gdy w 2008/09 ok. 2,9 mln t).

W bieżącym sezonie 2013/14 spodziewany jest dalszy wzrost konsumpcji. IERiGŻ oczekuje, że może ona wynieść blisko 4,4 mln t, tj. o prawie 6,5% więcej niż w sezonie 2012/13 (prognozy opublikowane w raporcie Rynek pasz, październik 2013 r.).

W warunkach wciąż obowiązującego

zakazu stosowania mączek mięsno-kostnych w żywieniu zwierząt, kluczową rolę w zaspokajaniu zapotrzebowania na surowce wysokobiałkowe odgrywają śruty oleiste. Ich zużycie wzrosło z ok. 2,6 mln t w sezonie 2008/09 do ok. 3,7 mln t w sezonie 2012/13.

W strukturze konsumpcji śrut dominuje śruta sojowa. Jej zużycie w ostatnich 5 sezonach kształtowało się w granicach ok. 1,7-1,9 mln t.

Konsumpcja śruty rzepakowej w analizowanym okresie wynosiła ok. 650-870 tys. t, natomiast zużycie śruty słonecznikowej, jak ocenia IERiGŻ, wzrosło z 310 tys. w sezonie 2008/09 do prawie 960 tys. t w sezonie 2011/12 (w sezonie 2012/13 wyniosło ok. 760 tys. t).

O coraz większym wykorzystaniu śrut innych niż sojowa decydowały ich



konkurencyjne ceny względem tejże. Jak zaznacza jednak IERiGŻ, możliwości dalszego wzrostu zużycia tańszych śrut w żywieniu zwierząt są ograniczone, ze względu na to, że ich graniczne, ze względów żywieniowych, udziały w paszach, w dużym stopniu zostały już osiągnięte.

*PSPO na podst. Portal spożywczy za BGŻ*



## Interwencja PSPO w spr. Kodeksu IMSBC



MINISTERSTWO  
TRANSPORTU, BUDOWNICTWA  
I GOSPODARKI MORSKIEJ

W związku ze zgłaszanymi przez członków Stowarzyszenia sygnałami

dotyczącymi obowiązku posiadania certyfikatów dla śrut eksportowanych drogą morską, PSPO zwróciło się do Ministerstwa Transportu, Budownictwa i Gospodarki Morskiej z prośbą o wyjaśnienie tej sprawy.

Ww certyfikaty wymagane są m.in. przez instytucje niemieckie.

Kwestie te regulowane są rozporządzeniem Ministra Transportu, Budownictwa i Gospodarki Morskiej z 16 stycznia 2013 r. w sprawie bezpiecznego przewozu ładunków masowych statkami oraz Kodeksem IMSBC – Międzynarodowym morskim kodeksem bezpiecznego przewozu stałych ładunków masowych.

*PSPO*



## Podniesienie ceł antydumpingowych

Dnia 22 października br. na posiedzeniu Komitetu Antydumpingowego Parlamentu Europejskiego przedstawiciele państw członkowskich poparli plany Komisji podniesienia tymczasowych antydumpingowych ceł na biodiesel importowany z Argentyny i Indonezji.

Nowe cła mają wejść w życie pod koniec listopada i wprowadzone na okres 5 lat.

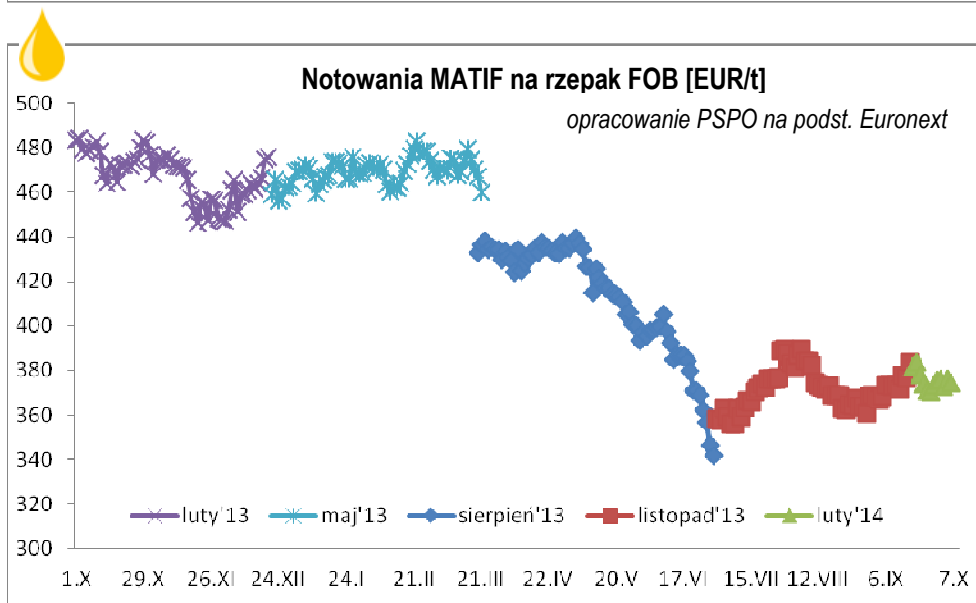
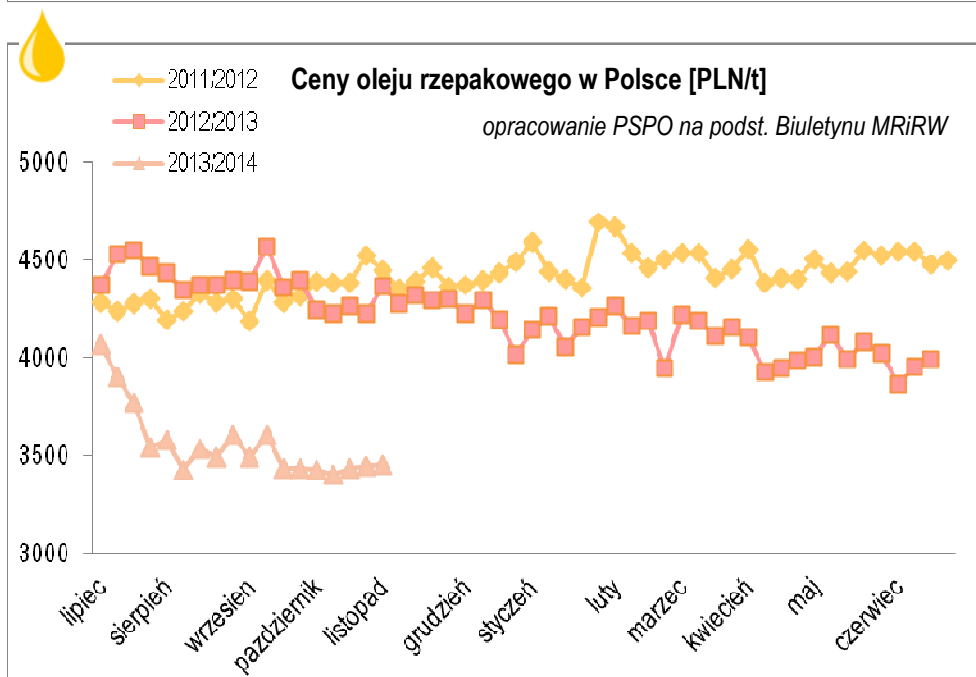
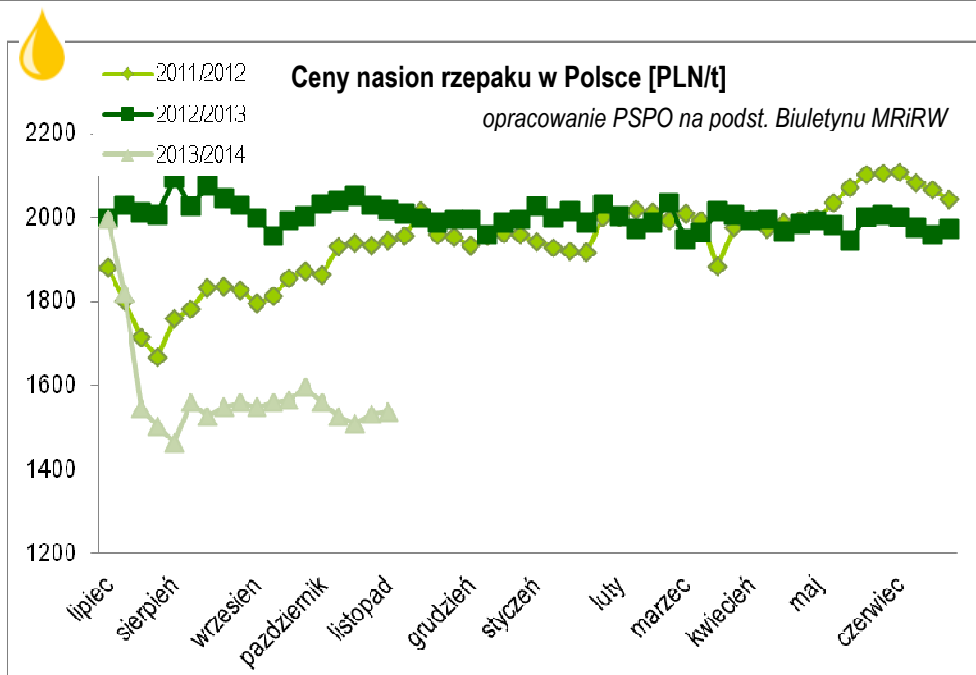
Posunięcie podąża za śledztwem Komisji wobec tych krajów, które przewidywało zbadanie, czy eksport biodiesla z nich do Unii jest uczciwy.

Producenci biodiesla skupieni w EBB (European Biodiesel Board) przewidują nowe cła na poziomie 217-246 Euro/t dla biodiesla z Argentyny oraz 122-179 na biodiesel z Indonezji.

Argentyna za te cła zdecydowała się złożyć przeciw Unii skargę na forum WTO.

Z tych państw Unia importowała 90% biodiesla.

*PSPO na podst. FAMMU/FAPA za Agra Facts No 80-13, Oil World*



**Średnie ceny produktów rzepakowych w Polsce 21 – 27 X**  
wg MRiRW

Produkt	Cena netto [PLN/t]	Zmiana [%]
Nasiona rzepaku	1536	+0,3
Olej rafinowany	3456	+0,3
Śruta	881	+2,8
Makuch	904	-0,1

**Polski handel zagraniczny**  
wg MRiRW [t]

Nasiona rzepaku	I-VIII 2012	I-VIII 2013
Eksport	159 500	410 776
Import	351 102	159 379
Olej rzepakowy	I-VIII 2012	I-VIII 2013
Eksport	65 770	183 360
Import	65 326	52 359

**Notowania MATIF na rzepak (FOB)**  
z dn. 18 X  
wg Euronext

Dostawa	Cena [EUR/t]	Kurs EUR [PLN] (NBP)	Cena [PLN/t]
Listopad'13	378,00	4,1769	1578,86
Luty'14	379,00		1583,04
Maj'14	379,50		1585,13
Sierpień'14	376,25		1571,55

**Notowania różne**  
wg FAMMU/FAPA, Orlen

Produkt	Jednostki	Cena
Nasiona rzepaku CIF list/grudz Hamburg 24 X	[USD/t]	528
Olej rzep. sur. FOB list/sty Rotterdam 31 X	[EUR/t]	745
BIO 100 PKN Orlen 8 XI	[PLN/m <sup>3</sup> ] netto	4045
BIO ON PKN Orlen 8 XI	[PLN/m <sup>3</sup> ] netto	4145