



Wpływ Chin na globalny rynek oleistych

Gospodarczy wzrost Chin sprawił, że kraj ten w krótkim czasie stał się największym przetwórcą soi (prognozowane przez USDA 65,6 mln ton w bieżącym sezonie 2012/13) mającym tym samym znaczny wpływ na sytuację na rynku wszystkich roślin oleistych.

Popyt na olej sojowy w Chinach w sektorze spożywczym wspierany przez wzrost dochodów oraz zmianę nawyków żywieniowych pozostaje silny, tak samo jak zapotrzebowanie na śrutę w sektorze paszowym. Wzrost przerobu przekłada się na zwiększenie importu nasion soi (wzrost z 59,2 mln ton do 63 mln ton w sezonie 2012/13 – co stanowi 65% światowej wielkości importu), pochodzących głównie z Argentyny, Brazylii i USA.

Światowy eksport nasion soi wzrośnie o ok. 10% do 98,9 mln ton. W bieżącym sezonie Brazylia z wynikiem 38,4 mln ton wyeksportowanej soi wyprzedzi USA z 36,6 mln ton. Argentyna pozostaje natomiast numerem jeden pod względem ilości eksportowanego oleju sojowego – 4,2 mln ton w bieżącym sezonie, co stanowi prawie

połowę światowej wielkości eksportu oleju sojowego).

USDA przewiduje o 13% wyższą światową produkcję soi (269,4 mln ton wobec 238,7 mln ton w sezonie 2011/12) m.in. dzięki przyrostowi w Brazylii (82,5 mln ton wobec 66,5 mln ton) i w Argentynie (54,0 mln ton wobec 40,1 mln ton).

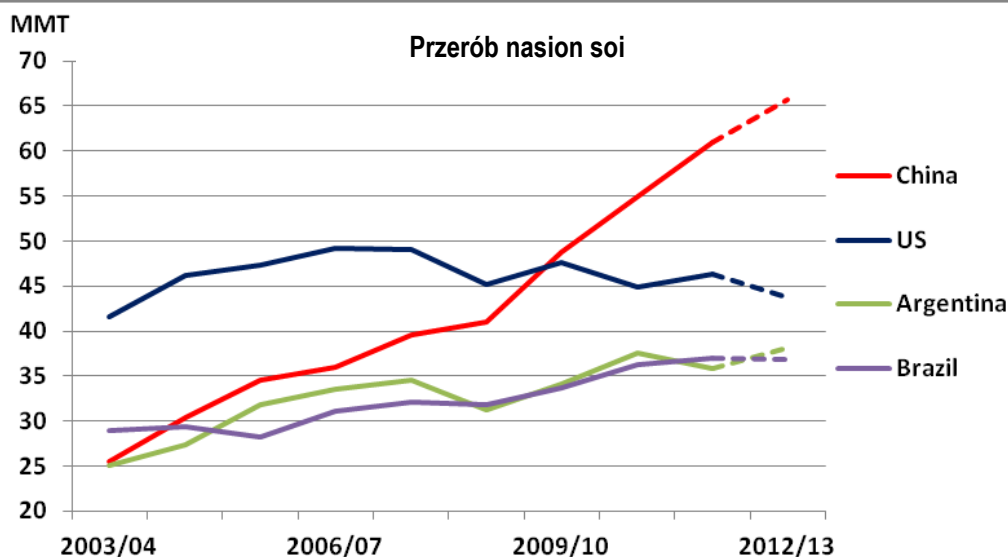
Światowa produkcja rzepaku ma w sezonie 2012/13 wynieść 59,3 mln ton wobec 61,6 mln ton, zaś produkcja oleju wyniesie 23,5 mln ton. Zapasy na koniec sezonu powinny wynieść 2,8 mln ton nasion.

Największe zużycie nastąpi tradycyjnie w Unii Europejskiej – 22,6 mln ton rzepaku/ 9,2 mln ton oleju rzepakowego, a kolejnie w Chinach – 15,0 mln ton rzepaku/6,0 mln ton oleju rzepakowego,

Pełny raport USDA Oilseeds: World Market and Trade dostępny jest pod linkiem:

<http://www.fas.usda.gov/psdonline/circulars/oilseeds.pdf>

Agnieszka Słodowa na podst. USDA



Źródło: USDA

W numerze

- Wpływ Chin na globalny rynek oleistychstr. 1
- Wspólny Rynek zagrożony przez oszustwa i zróżnicowane prawo podatkowestr. 2
- Rzepak dotychczas bez szkódstr. 2
- Notowaniastr. 3

Polskie Stowarzyszenie Producentów Oleju

ul. Grzybowska 2 lok. 49
00-131 Warszawa
tel. : 223130788
fax: 224363966
e-mail: biuro@pspo.com.pl
www.pspo.com.pl

Oil Express

Redakcja: Agnieszka Słodowa
Zdjęcia: własne,
www.freefoto.com



Wspólny Rynek zagrożony przez oszustwa i różnicowane prawo podatkowe

W czerwcu ubiegłego roku, Michel Barnier, komisarz do spraw rynku wewnętrznego i usług stwierdził, że Komisja i państwa członkowskie muszą ściśle współpracować nad poprawą sposobu funkcjonowania prawa dotyczącego funkcjonowania Wspólnego Rynku w zakresie jego wdrażania, stosowania i egzekwowania.

Unia Europejska utworzyła wspólny rynek jako jeden z podstawowych celów swojego istnienia i nadal pracuje nad rozwiązywaniem problemów go hamujących takich jak przeszkody administracyjne lub skuteczniejsze egzekwowanie prawa zapewniające Wspólnocie kontynuowanie wzrostu gospodarczego nawet w okresie głębokiego kryzysu ekonomicznego.

Jako jedną z istotnych przeszkód negatywnie oddziałujących na funkcjonowanie rynku wewnętrznego Wspólnoty uznaje się nadużycia lub oszustwa podatkowe w zakresie VAT.

Proceder ten obok zakłócania funkcjonowania rynku generując nieufność, nieporozumienia a nawet karalność wśród części uczciwych przedsiębiorców, ponadto ogranicza również wpływy do budżetu państw członkowskich.

Mając na uwadze negatywny wpływ nadużyć podatkowych na wewnętrznym rynku Wspólnoty Komisja Europejska zainicjowała dyskusję na temat "Walka przeciw oszustwom we wspólnotowych interesach finansowych przez wzrost znaczenia prawa karnego".

W celu ograniczenia ujemnych skutków nadużyć i oszustw w zakresie podatków Komisja proponuje utworzenie mechanizmów szybkiego reagowania na te praktyki oraz konsultacje społeczne nad ujednoczeniem wspólnotowego systemu dla podatku od wartości dodanej – VAT.

W zakresie tych konsultacji znalazłaby się problematyka dotycząca przeglądu stawek podatkowych w najskuteczniejszych systemach podatkowych z uwzględnieniem doświadczeń z przemysłu i krajów członkowskich. Zgromadzone materiały posłużyłyby następnie do stworzenia kompleksowego dokumentu omawiającego zagadnienia z zakresu uchylania się lub oszustw podatkowych.

Zdaniem autorów propozycji niepowodzenie wdrożenia skutecznego systemu kontroli fiskalnej na obszarze Wspólnoty mogłoby w przyszłości sprzyjać tworzeniu ogromnych możliwości do nadużyć ze wszystkimi tego ujemnymi skutkami dla unijnego rynku wewnętrznego.

Niestety, istnieją poważne przesłanki do twierdzenia, że nasza branża znalazła się w orbicie zainteresowań oszustów podatkowych działających na rynku oleju rzepakowego produkowanego na cele paliwowe.

Celem uchronienia naszych członków od wszystkich ujemnych skutków tych praktyk Stowarzyszenie zorganizowało w październiku ubiegłego roku warsztaty „Problematyka uchylania się od opodatkowania podatkiem VAT na rynku dystrybucji produktów tłuszczowych i skutków tego zjawiska”. W warsztatach uczestniczyli specjaliści z firmy audytorskiej PricewaterhouseCoopers (PwC) oraz z Departamentu Energii Odnawialnej Ministerstwa Gospodarki. Jednym z poruszanych zagadnień było przedstawienie charakterystyki oszustw w podatku VAT oraz możliwe schematy oszustw w przemyśle olejarskim.

Ponadto, problematyką możliwości wystąpienia oszustw i nadużyć w zakresie VAT w naszej branży Stowarzyszenie zainteresowało Głównego Inspektora Kontroli Skarbowej.

Lech Kempczyński na podst. Barriers to Commerce and VAT fraud in Europe FEDIOL 17 01 2013



Rzepak dotychczas bez szkód

Jak informuje MARS (zespół monitorujący stan zasiewów w UE), rzepak ozimy w kontynentalnej części Europy dotychczas uniknął szkód mrozowych.

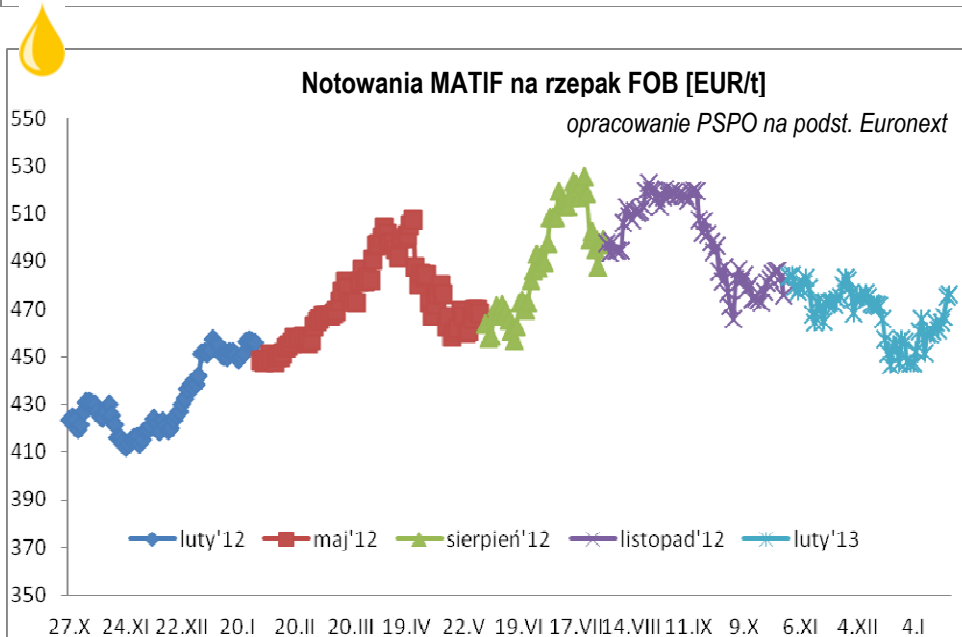
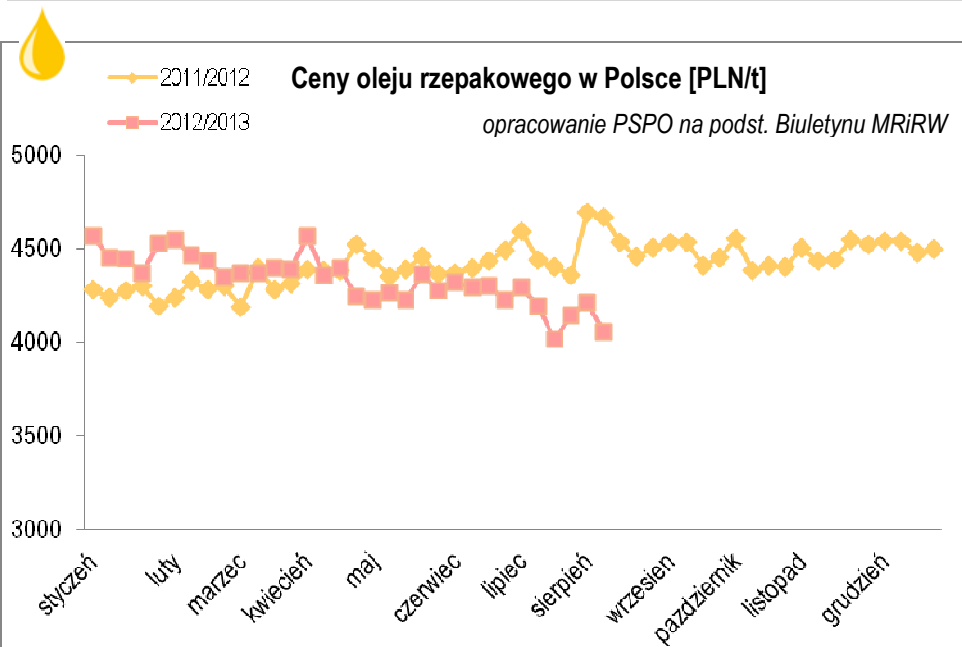
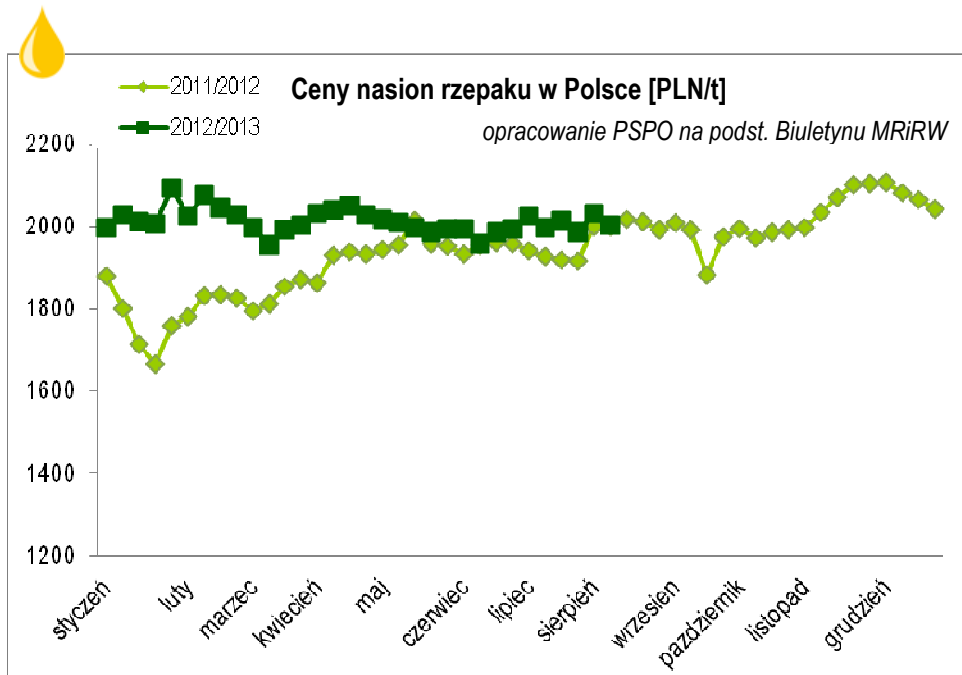
Oil World wstępnie prognozuje, iż w 2013 r. zbiory rzepaku w UE-27 wzrosną o 7,5% do 20,5 mln ton, w wyniku wzrostu areалу uprawy o 5,9% do 6,5 mln ha i plonów o 1,9% do 3,15 dt/ha.

Areał uprawy rzepaku najbardziej wzrósł w Niemczech. Jest on też większy w Polsce, Rumunii, Bułgarii, w Czechach i Danii, a nieco mniejszy we Francji i Wielkiej Brytanii.

Pomimo przewidywanego wzrostu, zbiory rzepaku w UE nadal będą prawdopodobnie niższe niż w latach 2009-2010, kiedy wyniosły odpowiednio 21,7 mln ton i 20,6 mln ton.



PSPO na podst. KIB za Biuletyn „Rynek Rolny” Nr 1 (263), 2013, Instytut Ekonomiki Rolnictwa i Gospodarki Żywnościowej



Średnie ceny produktów rzepakowych w Polsce 7 – 13 I wg MRiRW

Produkt	Cena netto [PLN/t]	Zmiana [%]
Nasiona rzepaku	2002	-1,5
Olej rafinowany	4055	-3,8
Śruta	1115	+4,3
Makuch	1264	-0,5

Notowania MATIF na rzepak (FOB) z dn. 23 I wg Euronext

Dostawa	Cena [EUR/t]	Kurs EUR [PLN] (NBP)	Cena [PLN/t]
Luty'13	476,00	4,1964	1997,49
Maj'13	465,50		1953,42
Sierpień'13	435,50		1827,53
Listopad'13	434,50		1823,34

Notowania różne wg FAMMU/FAPA, Orlen

Produkt	Jednostki	Cena
Nasiona rzepaku CIF sty/marz Hamburg 10 I	[USD/t]	618
Olej rzep. sur. FOB lut/kwiec Rotterdam 17 I	[EUR/t]	909
BIO 100 PKN Orlen 25 I	[PLN/m ³] netto	4322
BIO ON PKN Orlen 25 I	[PLN/m ³] netto	4372

Średnie ogólnopolskie ceny detaliczne [PLN/l] wg e-petrol.pl

Data	B100	ON
2012-11-07	5,19	5,67
2012-11-14	4,89	5,65
2012-11-21	5,19	5,64
2012-11-28	4,89	5,63