



Lepsze perspektywy dla nowego sezonu

Sezon 2010/2011 nie należał do najlepszych dla uprawy rzepaku.

Rozpoczął się on utrudnionymi i opóźnionymi siewami spowodowanymi intensywnymi opadami deszczu w końcu sierpnia i we wrześniu 2010 r. oraz przedłużającymi się żniwami pszenicy, po której siany był właśnie rzepak.

Z tego względu w stan zimowy rośliny weszły niedostatecznie rozkrzewione i w gorszej kondycji, co z kolei spowodowało ich słabsze przezimowanie.

Do tego trzeba doliczyć niekorzystne wiosenne warunki atmosferyczne. Szczególnie późno występujące przymrozki i opady śniegu, które uszkodziły kwiaty rzepaku, negatywnie odbiły się na plonowaniu plantacji.

Ponadto, swój niekorzystny wpływ na wynik produkcji miały także niedobory opadów od połowy maja do połowy czerwca oraz następujące po nich ulewne deszcze połączone z silnym wiatrem od trzeciej dekady czerwca do połowy lipca.

Ostatecznie, mimo, że żniwa rzepakowe przebiegały w nienajlepszych raczej warunkach to jakość nasion nie jest najgorsza, a zbiory szacowane są na poziomie 1,9 mln t.



fot. prof. W. Budzyński

Bieżący sezon zapowiada się bardziej optymistycznie. Rzepak zasiano w terminach agrotechnicznych i na większym areale niż w ubiegłym roku.

Na wzrastające zainteresowanie rzepakiem miały wpływ:

- ♦ bardzo wysokie ceny uzyskiwane w bieżącym roku,
- ♦ pewność zbytu nasion w przyszłym roku.

Rolnikom, którzy chcą sprawdzić czy wybrali odpowiednie odmiany rzepaku polecamy stronę:

www.pspo.com.pl/index.php?s=rekomendacja-odmian-rzepaku

Agnieszka Słodowa

W numerze

- ♦ Lepsze perspektywy dla nowego sezonustr. 1
- ♦ Po spisie przybyło rzepakustr. 2
- ♦ Rekordowe zbiory rzepaku w Kanadziestr. 2
- ♦ Żywność i żywienie w XXI wiekustr. 3
- ♦ Dynamiczny rynek kwasów omega-3str. 3
- ♦ Podatek chipsowy na Węgrzechstr. 3
- ♦ Elstar Oils trafi do ADMstr. 4
- ♦ Nowe wymagania dla biokomponentówstr. 4
- ♦ Notowaniastr. 5

Tilmor – klucz do bezpiecznego przezimowania

PROMOCJA!
Przy zakupie preparatu Tilmor - Proteus gratis!

Bayer CropScience



Ze środków ochrony roślin należy korzystać z zachowaniem bezpieczeństwa. Przed każdym użyciem przeczytaj informacje zamieszczone w etykiecie i informacje dotyczące produktu.

Bayer CropScience, Al. Jerozolimskie 158, 02-326 Warszawa, tel. 22 572 36 12, fax 22 572 36 03

www.bayercropscience.pl

Polskie Stowarzyszenie Producentów Oleju

ul. Grzybowska 2 lok. 49
00-131 Warszawa
tel. : 223130788
fax: 224363966
e-mail: biuro@pspo.com.pl
www.pspo.com.pl

Oil Express
Kierownik projektu: Ewa Myśliwiec
Redakcja: Agnieszka Słodowa
Zdjęcia: własne



Po spisie przybyło rzepaku

Główny Urząd Statystyczny pod ostrzałem. Po zakończeniu powszechnego spisu rolnego okazało się, że wcześniejsze szacunki statystyków dotyczące np. powierzchni upraw rzepaku drastycznie odbiegają od danych uzyskanych od rolników. Rozgorzała dyskusja co z tym fantem zrobić – informuje TVP Info.

Pod koniec lipca GUS publikuje pierwsze informacje dotyczące Powszechnego Spisu Rolnego z 2010 r. Wszyscy ze zdumieniem przecierają oczy. GUS stwierdza, że zeszłoroczna powierzchnia zasiewów rzepaku jest w rzeczywistości o 200 tys. ha większa niż wynikało to z jego poprzednich szacunków.

Jeżeli nie wiemy ile na prawdę wyprodukowaliśmy to nie wiemy czy tego rzepaku jest za dużo czy za mało, a to zaproszenie do spekulacji – mówi Mariusz Olejnik szef Krajowego Zrzeszenia Plantatorów Rzepaku.

Te rozbieżności są zastanawiające i szokująco wysokie – wtóruje mu Lech Kempczyński z Polskiego Stowarzyszenia Producentów Oleju.

Organizacje te od dawna twierdzą, że w kraju nie ma dokładnych danych doty-

czących arealu upraw. GUS broni się, że statystyka nie polega na dokładnym zliczeniu każdego hektara i jakieś błędy mogą się zdarzyć. Ale tym razem wydaje się, że za sprawę mogą się wziąć politycy. *Widać wyraźnie, że metodologia badań i później wyniki tych badań są często nie trafione – narzeka minister rolnictwa Marek Sawicki.*

Przemysł zbożowy, którego ten problem dotyczy najbardziej potrzebuje do rewolucji nie widzi. Problem jest, ale wszystko jest tylko kwestią pieniędzy. *Trzeba sugerować zwiększenie wydatków na badania GUS-u. Inaczej decydenci będą otrzymywać fałszywe dane na podstawie, których będą podejmować decyzję – komentuje Adam Tański były minister rolnictwa, a teraz szef Izby Zbożowo-Paszej*

A co jeżeli minister finansów nie przyzna GUS-owi więcej pieniędzy na szacowanie zbiorów? Organizacje rolnicze zwróciły się do resortu rolnictwa z pomysłem zaangażowania w zbieranie danych statystycznych ARiMR (co wcześniej uczyniło także PSPO). Zwłaszcza, że Agencja już kiedyś to robiła. Kilka lat temu

we wniosku o dopłaty bezpośrednie rolnik musiał podawać dokładne dane na temat wielkości powierzchni upraw poszczególnych roślin. Potem wniosek uproszczono i takich szczegółowych danych nikt już nie musi podawać.

Alle zgody ministerstwa rolnictwa w tej sprawie raczej nie będzie. Agencja Restrukturyzacji działa w ramach unijnych i krajowych przepisów, w których nie ma ani jednego słowa o zbieraniu danych statystycznych. *Naszą filozofią działania jest zbieranie od rolników tylko tych informacji, które są nam niezbędnie potrzebne do realizowania naszych zadań. Stąd też oczekiwanie przedstawiania od rolników jakichkolwiek innych informacji jest moim zdaniem niezasadne – tłumaczy Tomasz Kołodziej prezes ARiMR*

Minister rolnictwa idzie jeszcze dalej: *Dla mnie w tych wnioskach w ogóle nie powinniśmy zaznaczać co uprawiamy. Tam powinna być tylko ilość hektarów razy stawka dopłat bezpośrednich. I na tym powinno się kończyć – mówi Marek Sawicki.*

PSPO na podst. farmer.pl/TVP Info



Rekordowe zbiory rzepaku w Kanadzie

Według Statistics Canada zbiory rzepaku Canola będą na rekordowym poziomie około 13,2 mln ton wobec 12,4 mln ton rok wcześniej, co oznacza ponad 6% wzrost produkcji.

Poziom zasiewów był również bardzo wysoki.

Należałoby zauważyć spadek zapasów na początku sezonu tj. 1 sierpnia br. do około 1 mln ton wobec około 2,1 mln ton rok wcześniej.

Zapasy końcowe szacowane są na poziomie 0,90 mln ton.

W Kanadzie coraz więcej surowca jest przerabiana na olej, co skutkuje ograniczeniem eksportu.

W bieżącym sezonie wywóz osiągnie prawdopodobnie 6,8 mln ton wobec 7,2 mln ton sezon wcześniej.

PSPO na podst. FAMMU/ FAPA za SC, Oil World

Bilans rzepaku w Kanadzie (mln ton)

	09/10	10/11	11/12p	Zmiana %
Zapasy p.	1,83	2,12	0,98	-53,8
Produkcja	12,42	12,38	13,19	6,5
Import	0,17	0,21	0,18	-14,3
PODAŻ	14,42	14,71	14,35	-2,4
Eksport	7,24	7,15	6,80	-4,9
Przerób	4,79	6,31	6,35	0,6
inne użycie	0,27	0,27	0,30	11,1
POPYT	12,30	13,73	13,45	-2,0
Zapasy k.	2,12	0,98	0,90	-8,2

Źródło: Oil World, p- prognoza; sezon od VIII do VII

Żywność i żywienie w XXI wieku



W dn. 8-9 września na Zamku Królewskim w Warszawie odbyła się Konferencja "Żywność i żywienie w XXI wieku" (Food and nutrition in 21st century).

Była to jedna z flagowych imprez organizowanych w ramach Polskiej Prezydencji

w Radzie UE, a głównymi celami były:

- zidentyfikowanie najważniejszych zagrożeń dla europejskiej biogospodarki w świetle polityki UE dotyczącej tego obszaru. W szczególności tematem obrad były zagrożenia dla przemysłu spożywczego, rolnictwa, ubezpieczeństwa żywnościowego i jakości żywności a także wpływu diety na zdrowie i jakość życia europejskich obywateli,
- zidentyfikowanie głównych światowych trendów w nauce o żywności i żywieniu,
- opracowanie zaleceń dla europejskiej polityki naukowej w zakresie żywności i żywienia.

W konferencji wzięło udział ponad 450 uczestników z całej Europy: naukowców, polityków, przedstawiciele przemysłu, organizacji konsumentów i innych. Jest to

imponująca liczba ekspertów posiadających znaczną wiedzę w bardzo różnych dziedzinach związanych z żywnością i żywieniem. PSPO reprezentowała Agnieszka Słodowa.

Konferencja została zorganizowana w formie sesji panelowych, podczas których zainicjowano ogólną dyskusję nt jakości i bezpieczeństwa żywności jak również zależności pomiędzy żywieniem a zdrowiem i jakością życia europejskich konsumentów.

Finalny raport definiujący priorytety dla europejskich i krajowych programów badawczych w dziedzinie żywności i żywienia na okres najbliższych 10-15 lat zostanie przedstawiony przez Radę Programową w ciągu 2 miesięcy.

Agnieszka Słodowa

Dynamiczny rynek kwasów omega-3

Jak podaje Packaged Facts rynek produktów spożywczych zawierających kwasy omega-3 dynamicznie pnie się w górę.

W 2010 r. wartość produktów zawierających kwasy omega-3 wyniosła 5,57 mld EUR i przewiduje się, że będzie rosła rocznie w tempie 15-20 proc.

W 2003 r. wartość produktów zawierających omega-3 wynosiła jeszcze zaledwie 685 mln EUR, już 1,4 mld EUR w 2004 i 2,4 mld EUR w 2005. Największym rynkiem jest USA z 2,78 mld EUR.

Do wzrostu zainteresowania omega-3 ze strony konsumentów przyczyniły się:

- wzrost zainteresowania produktami prozdrowotnymi,
- coraz więcej potwierdzonych naukowo informacji o korzystnym wpływie kwasów omega-3 na zdrowie,
- silne wsparcie ze strony mediów.

PSPO na podst. Portal Spożywczy

Podatek chipsowy na Węgrzech

Od 1 września obowiązuje na Węgrzech tzw. podatek chipsowy od żywności i napojów o wysokiej zawartości cukru, soli, węglowodanów oraz kofeiny.

Ma on przynieść budżetowi 74 mln euro rocznie.

Podatek, zwany też podatkiem hamburgerowym (choć tych nie obejmuje), dotyczy żywności paczkowanej, przede wszystkim napojów energetyzujących, chipsów i innych przekąsek, słonych i słodkich ciasteczek oraz pakowanych ciast.

Rząd premiera Viktora Orbana tłumaczy, że chce zmienić nawyki żywieniowe Węgrów, który spożywają za dużo tłuszczu, soli i cukru, co wywołuje liczne choroby.

Wysokość podatku to 5 forintów od litra słodzonego napoju, 250 forintów od litra napoju energetyzującego i 100-200 forintów od kilograma herbatników i ciast; jedno euro to 270 forintów.

Nowy podatek nie dotyczy jednak wielu tradycyjnych produktów węgierskich takich jak salami, kielbaski, czy słonina.

Eksperti niepokoją się reperkusjami gospodarczymi wprowadzenia nowego podatku.

Według dziennika gospodarczego "Vilaggazdasad" niemiecki właściciel zakładów Chio-chips może wycofać się z decyzji budowy na Węgrzech swojej nowej fabryki produkującej popcorn i przekąski. Gazeta podała, że podobnie może postąpić producent napojów energetyzujących Hell.

PSPO na podst. PAP



Elstar Oils trafi do ADM

Spółka Blazito zobowiązała się sprzedać akcje Elstar Oils firmie Archer Daniels Midland po 6,5 zł - podała spółka w komunikacie. Nowe warunki określa aneks do umowy zawartej 12 sierpnia.

Wzywający zobowiązał się w nim do zmiany warunków wezwania - cena, po której nastąpi nabycie akcji od sprzedającego, zostanie podwyższona do 6,5 zł za akcję z 5,5 zł.

Zmiana wywołana była ogłoszeniem pod koniec sierpnia przez innego gracza, Koninklijke Bunge, kontrwezwania z ceną 6,75 zł za papier.

Blazito, spółka należąca do Stanisława Rosnowskiego, kontroluje 50,9 proc. akcji Elstar Oils.

- Zgodnie z aneksem do umowy, sprzedający nie ma prawa do sprzedaży akcji

w innym wezwaniu. (...) Zgodnie ze zmienionymi warunkami wezwania, wzywający jest zobowiązany, z zastrzeżeniem warunków zawieszających (...), do nabycia akcji, a sprzedający jest zobowiązany złożyć zapis na sprzedaż wszystkich akcji w wezwaniu oraz sprzedać te akcje - podał Elstar w komunikacie.

Wśród warunków zawieszających jest uzyskanie zgody na dokonanie koncentracji w Austrii, Polsce, na Słowacji oraz na Ukrainie.

W poniedziałek rano ADM przesłał komunikat, w którym podwyższył cenę w wezwaniu i obniżył próg minimalnej liczby akcji, po osiągnięciu której zobowiązał się kupić papiery spółki (do 24.540.000 akcji, co daje 50,9 proc. ogólnej liczby głosów,

z 38.569.600 akcji, dających 80 proc. ogólnej liczby głosów na walnym).

- Transakcje nabycia akcji zostaną przeprowadzone na GPW w dniu 18 października 2011 roku - podał ADM.

Pod koniec sierpnia Koninklijke Bunge wezwał do sprzedaży 48.212.000 akcji Elstaru, stanowiących 100 proc. kapitału zakładowego, oferując 6,75 zł za walor. Koninklijke Bunge ogłosił, że zapisy na akcje przyjmowane będą od 21 października do 29 grudnia 2011 roku. Wzywający zobowiązał się kupić akcje Elstar pod warunkiem, że przynajmniej 80,01 proc. wszystkich akcji spółki, czyli przynajmniej 38.574.422 szt., zostanie objętych zapisami.

PSPO na podst. PAP



Nowe wymagania dla biokomponentów

Agencja Rynku Rolnego informuje, że zgodnie z ustawą z dnia 27 maja 2011 r. o zmianie m.in. ustawy o systemie monitorowania i kontrolowania jakości paliw do ustawy z dnia 25 sierpnia 2006 r. o biokomponentach i biopaliwach ciekłych wprowadzono przepisy, na mocy których począwszy od dnia 1 stycznia 2012 r.

wytwórcy biokomponentów będą zobowiązani do składania w ARR informacji dotyczących sprzedaży lub zbycia w innej formie wytworzonych przez siebie biokomponentów.

Ponadto, wytwórcy jak i inne podmioty biorące udział w obrocie biokomponentami będą zobowiązani do przekazywania nabywcom tych biokomponentów pisemnych informacji zawierających dane dotyczące rodzajów i ilości poszczególnych surowców, które zostały zużyte do ich wytworzenia.

Powyższe informacje powinny być przekazywane nie później niż do końca

miesiąca następującego po kwartale, w którym nastąpiła sprzedaż lub zbycie w innej formie biokomponentów.

Wzory informacji zostaną opracowane przez Prezesa ARR i udostępnione na stronie internetowej Agencji w terminie do dnia 10 października 2011 r.

Wprowadzenie obowiązku składania ww. informacji jest związane z przewidzianą od roku 2012 możliwością obniżenia przez podmioty realizujące Narodowy Cel Wskaźnikowy (NCW) minimalnego udziału biokomponentów i innych paliw odnawialnych w ogólnej ilości paliw ciekłych i biopaliw ciekłych sprzedawanych, zbywanych w innej formie lub zużywanych przez nie na potrzeby własne, który są zobowiązane zapewnić w danym roku.

Warunkiem skorzystania z powyższej redukcji będzie udokumentowanie przedmiotowymi informacjami faktu

wykorzystania przez podmiot realizujący NCW, w danym roku, nie mniej niż 70% biokomponentów wytworzonych przez wytwórców, prowadzących działalność gospodarczą w zakresie wytwarzania biokomponentów, z biomasy pozyskanej na podstawie umowy kontraktacji z państw członkowskich UE lub EFTA, umowy dostawy lub produkcji własnej wytwórcy.

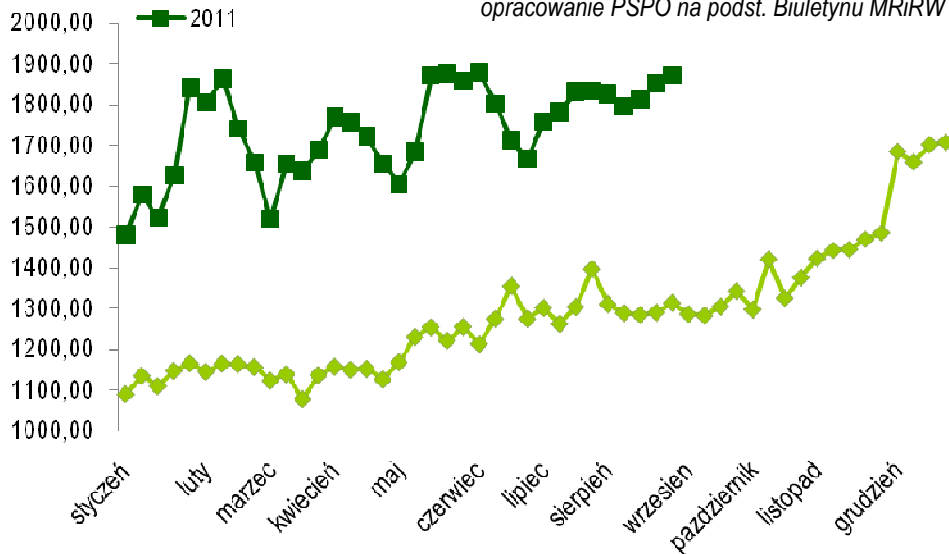
Uzasadnieniem przedmiotowej nowelizacji było zapewnienie bardziej zrównoważonego charakteru zarówno produkcji, jak i konsumpcji biokomponentów i biopaliw przeznaczonych do realizacji NCW.

Zgodnie z oczekiwaniami wprowadzenie znowelizowanych przepisów przełoży się na wzrost zainteresowania producentów paliw ciekłych biokomponentami wytwarzanymi przez wytwórców.

PSPO na podst. ARR

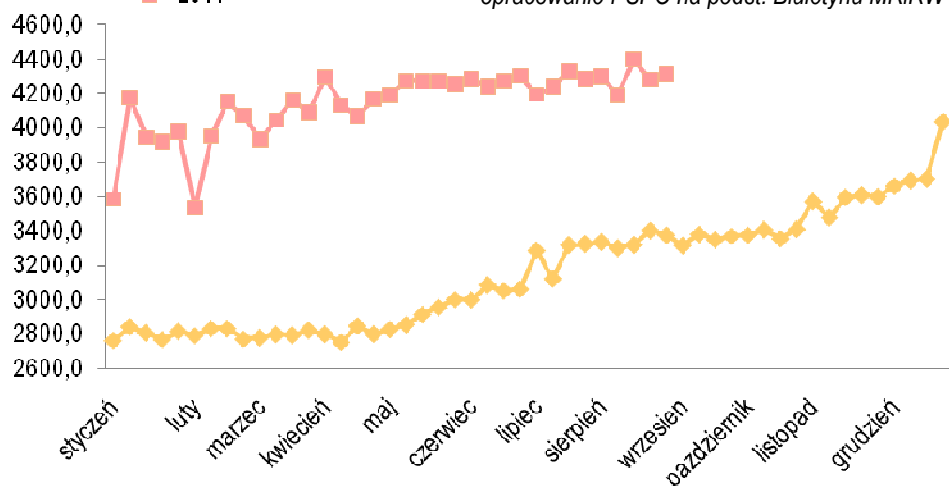
Ceny nasion rzepaku w Polsce [PLN/t]

opracowanie PSPPO na podst. Biuletynu MRiRW



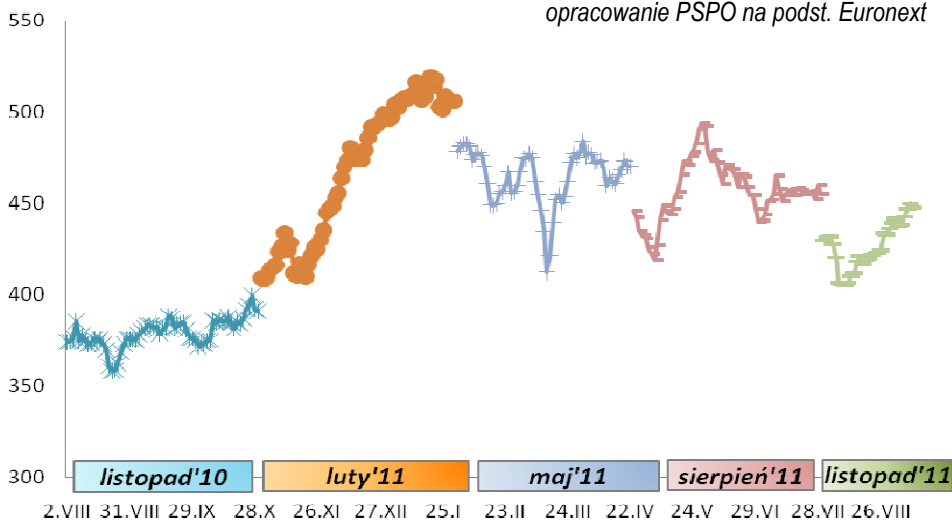
Ceny oleju rzepakowego w Polsce [PLN/t]

opracowanie PSPPO na podst. Biuletynu MRiRW



Notowania MATIF na rzepak FOB [EUR/t]

opracowanie PSPPO na podst. Euronext



Średnie ceny produktów rzepakowych w Polsce 29 VIII – 4 IX wg MRiRW

Produkt	Cena netto [PLN/t]	Zmiana [%]
Nasiona rzepaku	1871	+1,0
Olej rafinowany	4316	+0,7
Makuch	756	-2,5

Średnie ceny netto śruty rzepakowej w Polsce [PLN/t] wg PSPPO

Region	22 VIII	5 IX
Północ	683	758
Południe	670	745

Notowania MATIF na rzepak (FOB)

z dn. 12 IX wg Euronext

Dostawa	Cena [EUR/t]	Kurs EUR [PLN] (NBP)	Cena [PLN/t]
Listopad'11	447,75	4,3212	1934,82
Luty'12	435,25		1880,80
Maj'12	429,75		1857,04
Sierpień'12	412,50		1782,50

Notowania różne wg FAMMU/FAPA, Orlen, Rafineria Trzebinia, e-petrol.pl

Produkt	Jednostki	Cena
Nasiona rzepaku sier/wrze CIF Hamburg 1 IX	[USD/t]	653
Olej rzep. sur. FOB list/stycz Rotterdam 8 IX	[EUR/t]	965
BIO 100 PKN Orlen 13 IX	[PLN/m ³] netto	3709
BIO ON PKN Orlen 13 IX	[PLN/m ³] netto	4109

Średnie ogólnopolskie ceny detaliczne [PLN/l] wg e-petrol.pl

Data	Biodiesel	ON
2011-08-10	4,36	5,05
2011-08-17	4,36	5,02
2011-08-24	4,37	5,04
2011-08-31	4,40	4,99